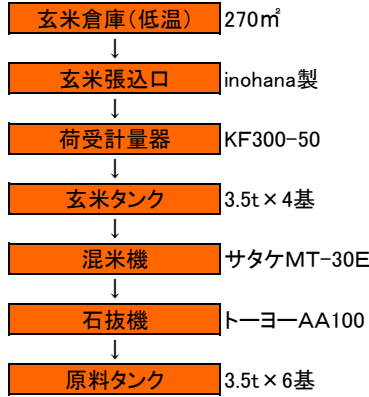


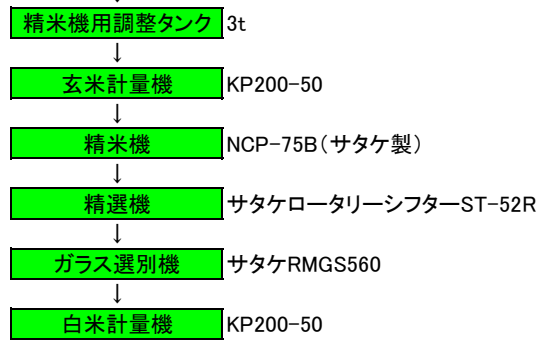
(株)山田屋本店 山梨工場 工程図

糠タンク・糠出荷場所・砕米、焼米置場

玄米荷受設備



精米設備Aライン 精米能力 4,500kg/H

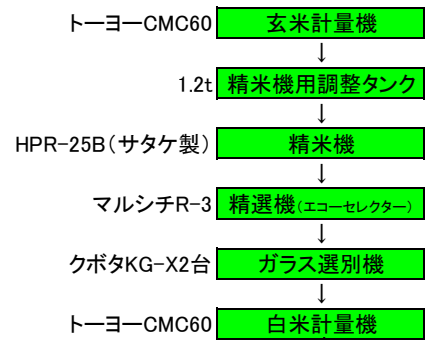


製品包装設備

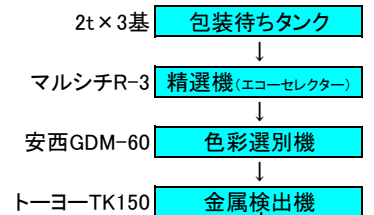


精米能力 1,500kg/H

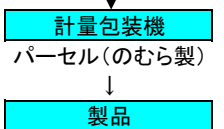
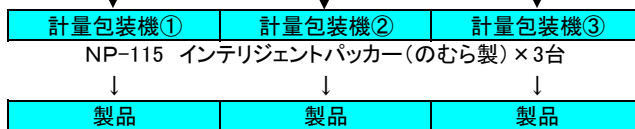
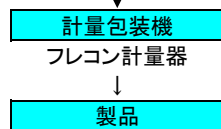
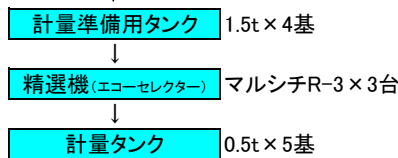
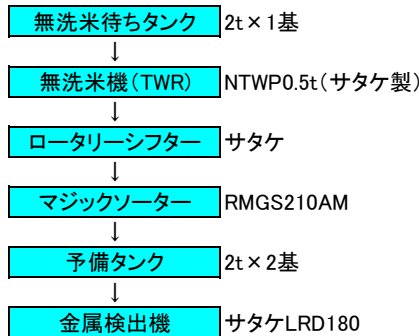
精米設備Bライン



製品包装設備



無洗米設備 無洗米能力 500kg/H



製品置場・出荷スペース

山梨工場概要:	敷地面積	2,880㎡	(873坪)
	延床面積	1,756㎡	(532坪)